




## Wanderberichte KW 34/22

Termin	Titel	23.08.2022	Häusern			25.08.2022	Zum Belchen		
Route/Wanderggebiet		P Häusern – Klemme – Wittlingsberg – Althütte – Rothütte – Lehnern und zurück				P Hau Neuenweg – Glatte Brache – Hohl-felsen – Rosenfelsen – Belchenhaus – Gipfel – Hagstutzfelsen – Glatte Brache - P			
Charakteristik		10 km	245 hm	2,5 h reine Gehzeit		10/12 km	534/594 hm	3/3,5 h reine Gehzeit	
Leitung	Teilnehmer <i>(inkl. Leitung)</i>	Hanns Retz			12	Uschi Oftringer			21
Äußere Rahmenbedingungen		Sonnig, ideale Temperatur v. 25 °, bestes Wanderwetter				Eine kleine Gruppe stieg nur bis zum Belchenhaus, die anderen rasteten erst am Gipfel !			
Bemerkungen		Höchster Punkt: 1121 m, Tiefster Punkt: 879 m , Durchschn. Geschwindigkeit in Bewegung: 3,5 km/h				Höchster Punkt: 1357/1414 m, Tiefster Punkt: 820 m, Durchschn. Geschwindigkeit in Bewegung: 3,2 km/h			
Einkehr		Hotel Albtalblick Häusern				Gasthaus Maien Neuenweg			
 <p>Wittlisberger Kapelle</p> 		 <p>Fotos I. Budin</p>				<p>Foto: Eva Hecker</p> 